



Stand: Januar 2020
Für Lehrende

Anleitung StarPlan

ICAL

ICal Online Kalender

- Über ICal kann man jeden Kursplan/persönlichen Plan in einen Online-Kalender laden
- Folgende Kalender sind kompatibel mit StarPlan:

Outlook

Google Calendar

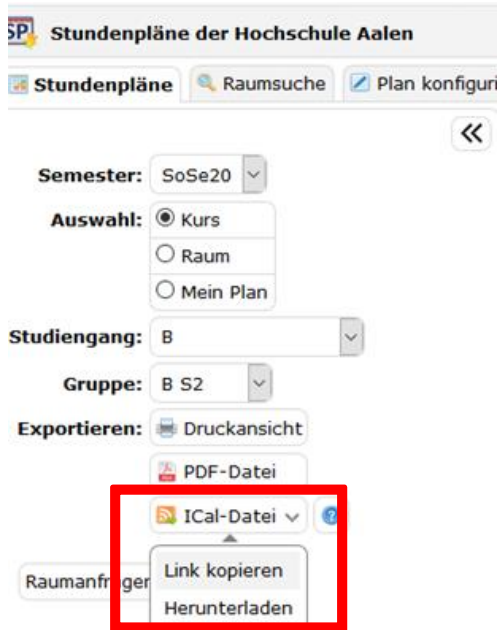
Android Geräte

Apple Geräte

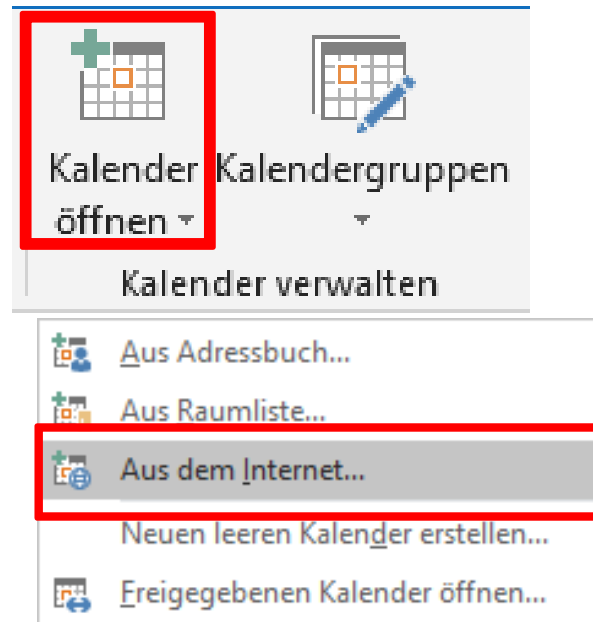
Weitere auf der
Homepage von
StarPlan
(www.progotec.de)

ICal mit Outlook

- Wählen Sie den Kursplan/persönlichen Plan aus, den Sie in Outlook übertragen möchten

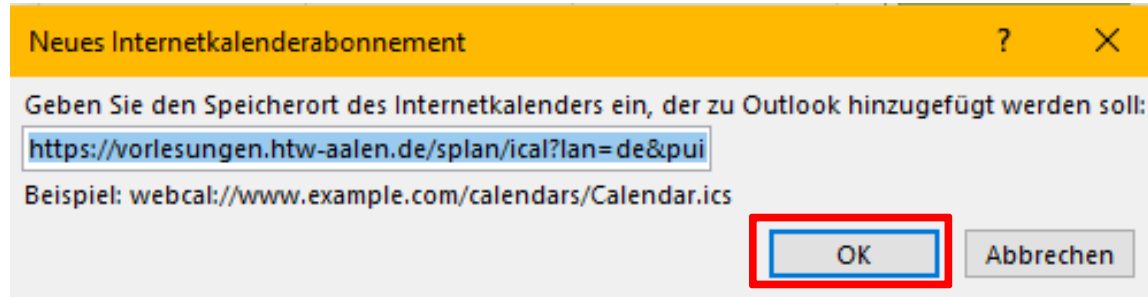


- Wählen Sie den Button „ICal-Datei“, dann „Link kopieren“ aus
- Öffnen Sie den Outlook-Kalender
- Unter der Rubrik „Kalender verwalten“, wählen Sie „Kalender öffnen“ aus

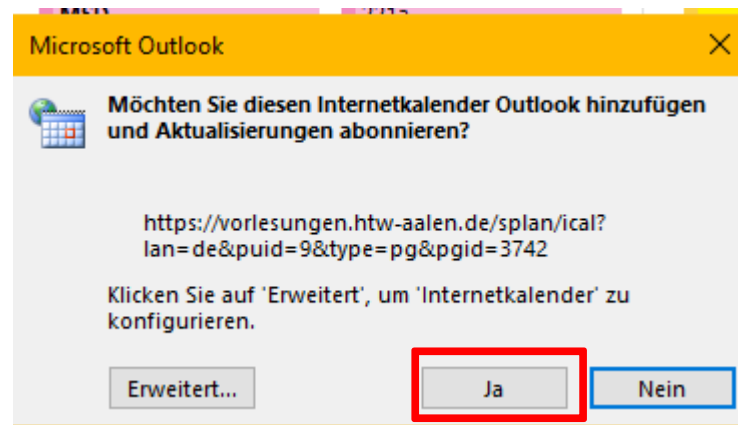


ICal mit Outlook

- Es öffnet sich folgendes Fenster:



- Bestätigen Sie die Aktualisierungsanfrage:



ICal mit Outlook

- Es öffnet sich ein unbenannter Kalender:

← Unbenannt x				
MONTAG	DIENSTAG	MITTWOCH	DONNERSTAG	FREITAG
27	28	29	30	31

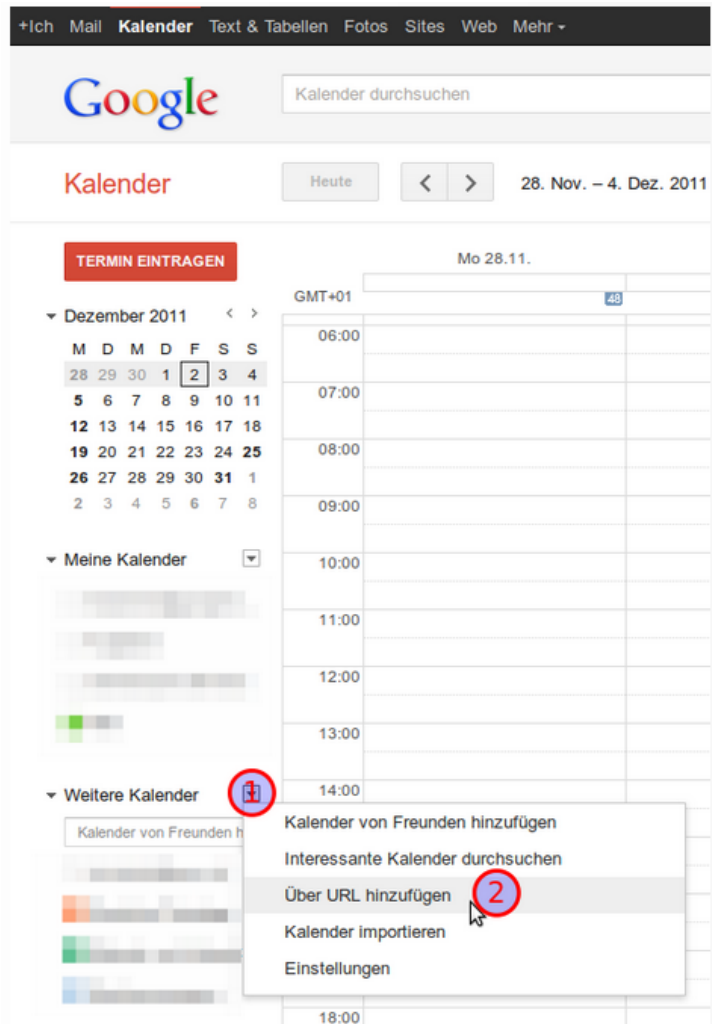
← <input checked="" type="checkbox"/> Andere Kalender
<input checked="" type="checkbox"/> Unbenannt

- Nun können Sie den Kalender umbenennen

← B53 x						
MONTAG	DIENSTAG	MITTWOCH	DONNERSTAG	FREITAG	SAMSTAG	SONNTAG
16. Mrz	17	18	19	20	21	22
15:45 Jahresabschl. u. Bilanz. (31-51203); --	14:00 Deskr. Stat./Wahrsch-th. (31-51204); --		11:30 Kosten- und Erlösrechnung (31-51206); --	11:30 Grdl.Market./Int. Market. (31-51207); --	08:00 Präsentation (31-51209); --	
23	24	25	26	27	28	29
09:45 Englisch 2 (31-51202); -- 15:45 Jahresabschl. u. Bilanz. (31-51203); --	14:00 Deskr. Stat./Wahrsch-th. (31-51204); --		11:30 Kosten- und Erlösrechnung (31-51206); --	11:30 Grdl.Market./Int. Market. (31-51207); --	08:00 Präsentation (31-51209); --	

ICal mit Google Calendar

- Öffnen Sie den Google Calendar <https://www.google.com/calendar>



The screenshot shows the Google Calendar interface. At the top, there is a navigation bar with links for 'Ich', 'Mail', 'Kalender', 'Text & Tabellen', 'Fotos', 'Sites', 'Web', and 'Mehr'. Below this is the Google logo and a search bar labeled 'Kalender durchsuchen'. The main header shows 'Kalender' and navigation buttons for 'Heute', '<', '>', and the current date '28. Nov. - 4. Dez. 2011'. On the left side, there is a sidebar with a 'TERMIN EINTRAGEN' button, a calendar view for December 2011, and sections for 'Meine Kalender' and 'Weitere Kalender'. The 'Weitere Kalender' section has a red circle around the calendar icon. A dropdown menu is open, showing options: 'Kalender von Freunden hinzufügen', 'Interessante Kalender durchsuchen', 'Über URL hinzufügen' (highlighted with a red circle and a mouse cursor), 'Kalender importieren', and 'Einstellungen'. The main calendar area shows a weekly view for Monday, November 28, 2011, with time slots from 06:00 to 18:00.

1: Klick auf den Button für das Menü

2: "Über URL hinzufügen" auswählen

ICal mit Google Calendar

Über URL hinzufügen

URL:

Wenn Ihnen die Adresse für einen Kalender bekannt ist, können Sie diese im iCal-Format hier eingeben.

Den Kalender öffentlich machen?

1: Die URL, die aus StarPlan kopiert wurde, hier eintragen

2: Klick

PMI (171165)

Nur diesen Kalender anzeigen

Diesen Kalender ausblenden

Kalender-Einstellungen

Benachrichtigungen

https://splan.hs-heimbronn.de/splan/ical?type=pg&puid=5&pgid=1904

TMIG (171167)

18:00

19:00

1: Klick auf den Button des Kalenders für das Menü, um den Kalender umzubenennen

2: "Kalender-Einstellungen" auswählen

ICal mit Google Calendar



Google Kalender durchsuchen

Details zu <https://splan.hs-heilbronn.de/splan/ical?type=pg&puid=5&pgid=1904>

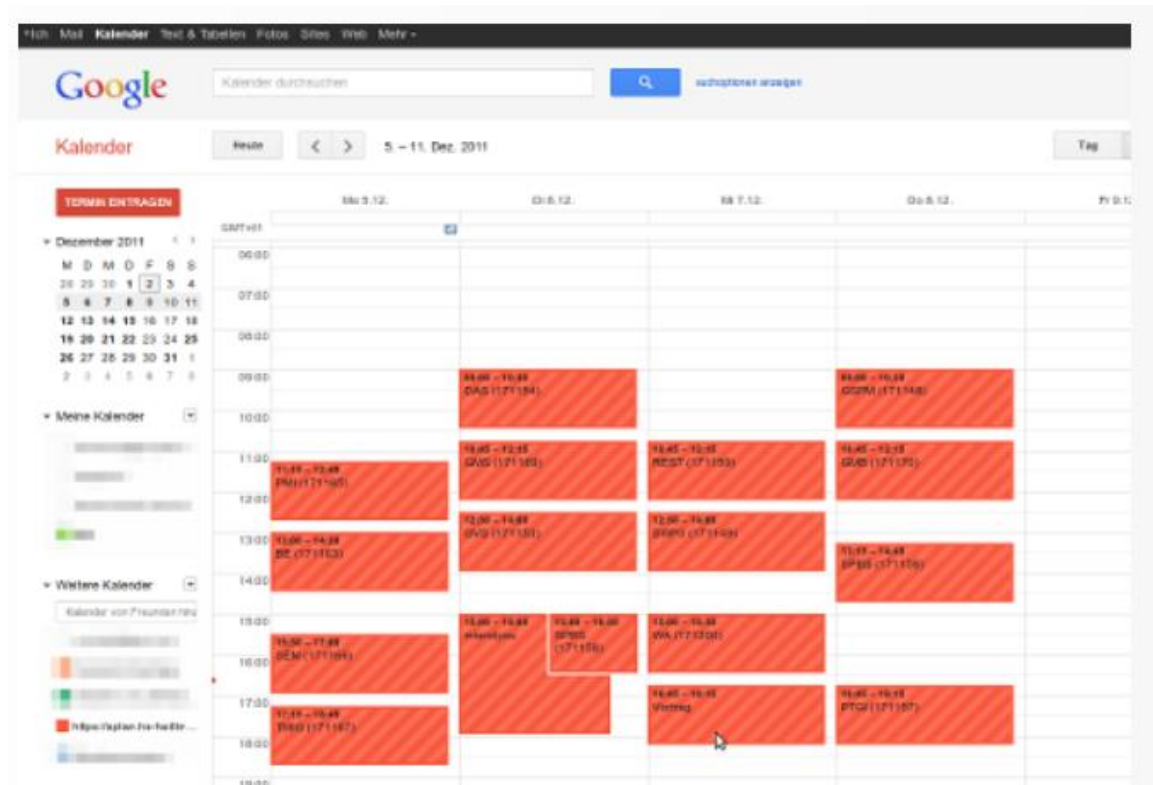
Kalenderdetails [Benachrichtigungen](#)

« Zurück zum Kalender

Kalendername

1: Den Namen des Kalenders anpassen

2: Klick



Google Kalender durchsuchen

Kalender 5. - 11. Dec. 2011

TERMIN EINTRÄGE

▼ Dezember 2011

	Mi 5.12.	Do 6.12.	Fr 7.12.	Sa 8.12.	So 9.12.
09:00					
10:00		09:00 - 10:00 DAS (171184)		09:00 - 10:00 GDR (171148)	
11:00	10:00 - 10:00 EM (171165)	10:00 - 12:00 DAS (171184)	10:00 - 12:00 REST (171193)	10:00 - 12:00 DAS (171185)	
12:00		12:00 - 14:00 DAS (171184)	12:00 - 14:00 DAS (171184)	11:00 - 14:00 DAS (171185)	
13:00	13:00 - 14:00 DE (171183)				
14:00					
15:00	15:00 - 17:00 SEM (171184)	15:00 - 16:00 Ankündigung	15:00 - 16:00 SPSS (171183)	15:00 - 16:00 WA (172200)	
16:00					
17:00	17:00 - 18:00 DAS (171184)		16:00 - 18:00 Vorlesung	16:00 - 18:00 PTG (171187)	
18:00					
19:00					

Wochenansicht von Google Calendar

ICal über Android Geräte

- **Android Geräte nativ:** Für neuere Android-Geräte empfiehlt StarPlan die App **ICSx⁵**. Sie ermöglicht es allgemein, Web-Links, die auf ICal-Dateien verweisen, in die Kalenderanwendung einzubetten, die bei Android nativ mit ausgeliefert wird
- Für die Einpflegung aller weiteren Online-Kalender besuchen Sie bitte die Seite <http://www.progotec.de/site/splandok/iCal-Anbindung>

Bei weiteren Fragen...

Bei Fragen rund um StarPlan hilft Ihnen das Raummanagement-Team gerne weiter

Ansprechpartner	Kontakt
Zentrale E-Mail-Adresse	stunden-pruefungsplan@hs-aalen.de
Andreas Schürle	07361 576-1290 Andreas.Schuerle@hs-aalen.de
Valentina Brunner	07361 576-1292 Valentina.Brunner@hs-aalen.de
Michaela Stäbler	07361 576-1291 Michaela.Staebler@hs-aalen.de